

ГБДОУ детский сад № 126 Выборгского района  
Санкт-Петербурга

Педагогический проект  
**«Азбука безопасности»**

Подготовительная группа  
общеразвивающей направленности  
«Солнышко»

Воспитатель: Одегова Е.Н.  
Апрель 2024 год



**Цель проекта:** формирование у детей устойчивых навыков безопасного поведения на улицах, дорогах и в транспорте, обеспечивающих сохранность их жизни и здоровья.

**Задачи проекта:**

1. Развивать навыки безопасного поведения на улицах и дорогах.
2. Формировать устойчивую привычку соблюдать правила безопасности.
3. Поддерживать и развивать в детях познавательный интерес к данной теме через разные виды детской деятельности.
4. Воспитывать культуру поведения в дорожно-транспортном процессе
5. Привлекать родителей к совместной деятельности по данной теме.


**Участники:** дети подготовительной группы общеразвивающей направленности, родители, воспитатели, музыкальный руководитель, инструктор по физическому воспитанию.





## Познавательное развитие:

### Презентация «Дорожные знаки»



### Презентация «Безопасность на дорогах»



## Познавательное развитие:

### Беседа «Дети и дорога»



### Беседа «Дорожные знаки»



## Познавательное развитие:

### Познавательный рассказ «Безопасное поведение на улице»



**Познавательное развитие:**

**Конструирование из строительного материала «Гаражи», «Лего-улица»**



## Познавательное развитие:



### Дидактическая игра «Викторина»



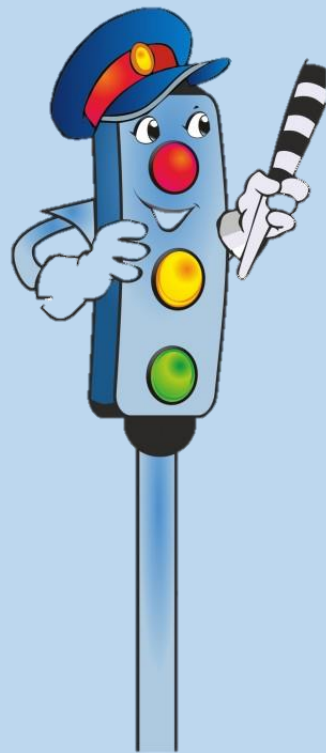
### Дидактическая игра «Подбери картинку»





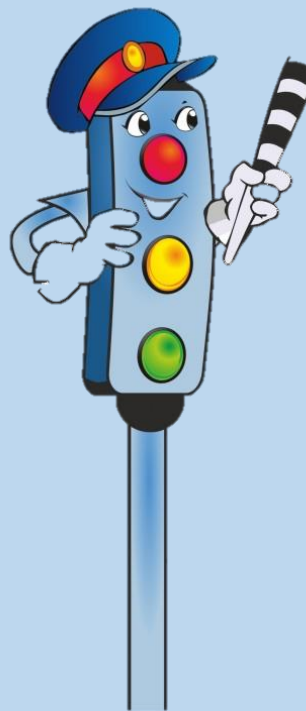
## Познавательное развитие:

### Дидактическая игра «Дорожные знаки»



**Познавательное развитие:**

**Настольно - печатные игры по ПДД**



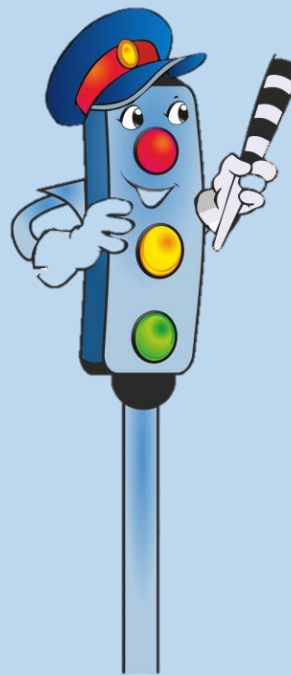
## Речевое развитие:

### Рассматривание иллюстраций, фотографий по теме ПДД



## Речевое развитие:

### Придумывание творческих рассказов «Истории на дорогах»



## Речевое развитие:



## Чтение художественной литературы по теме «Азбука безопасности»



## Речевое развитие:

Просмотр мультфильма «Уроки тётушки Совы», Смешарики «Азбука безопасности»



## Социально-коммуникативное развитие:

### Сюжетно-ролевые игры: «Автоинспектор и водители», «Автобус»



## Социально-коммуникативное развитие:

### Дорожные ловушки и проблемные ситуации на дорогах







Физическое развитие:

Физкультурный досуг «В стране Светофории»





## Физическое развитие:



Утренняя гимнастика «Светофор», физкультминутка «ПДД»





## Физическое развитие:

### Подвижные игры «Грузовики», «Светофор»



# Художественно-эстетическое развитие:



## Музыкальный досуг «Большое дорожное путешествие»





## Художественно-эстетическое развитие:

Рисование «Я перехожу дорогу»



Лепка «Светофор»





**Художественно-эстетическое развитие:**



**Рисование «На чём люди ездят»**



**Рисование «Светофоры»**



# Работа с родителями:

## Размещение информации для родителей



С 18 по 22 марта  
Тема недели:  
**«Педагогический проект  
«Азбука безопасности»»**

**«Азбука  
безопасности»**

Продукт проекта:  
**Макет  
«Безопасная дорога»  
(изготовлен совместно с  
родителями)**

**Правила движения  
достойны уважения!**

- \* Твердо усвойте сами и научите ребенка, что входить в любой вид транспорта и выходить из него можно только тогда, когда он стоит.
- \* Объясните ребёнку, почему нельзя прыгать на ходу.

**Правила движения  
достойны уважения!**

**Береги свою жизнь!!!  
И будь в ответе за  
жизнь других,  
Таких же как вы  
ЛЮДЕЙ!!!**


**Памятка  
для родителей**

**«Безопасность  
на дорогах и  
в транспорте»**

Очень важная наука  
**Правила движения**  
И должны их соблюдать  
Все без исключения.  
Детям знать положено  
**Правила дорожные!**  
Ты, дружок.

## Работа с родителями:

### Анкетирование «Необходимо ли детям знакомить с ПДД»





## Предметно - пространственная среда группы:



## Продукт проекта:

Изготовление детьми совместно с родителями макета  
«Безопасная дорога»



**Спасибо за внимание!**

