

**ГБДОУ детский сад №126  
Выборгского района Санкт-Петербурга**

**Презентация педагогического проекта  
«Осторожно дорога!»**

**Вторая младшая группа общеразвивающей  
направленности «Почемучки»**

**Воспитатели: Медникова Д.В.  
Ляховская С.В.**

**Санкт-Петербург  
Октябрь 2023**



## **Цель проекта:**

*Формирование элементарных правил безопасного поведения на дороге.*

## **Задачи:**

- Активизировать познавательную деятельность детей, знакомить с правилами поведения на дороге;*
- Уточнять и закреплять знания о светофоре, значении сигналов светофора, машинах специального назначения (скорая помощь, пожарная и полицейская машины);*
- Расширять словарный запас детей по дорожной азбуке: светофор, зеленый (красный, желтый) цвет, руль, безопасность, дорога, транспорт, тротуар, пешеходный переход, дорожные знаки;*
- Привлечь родителей через разные формы взаимодействия к теме проекта.*

## **Участники:**

*дети второй младшей группы общеразвивающей направленности, родители, воспитатели, музыкальный руководитель, инструктор по физической культуре.*

## **Тип проекта:**

*практико-ориентированный, групповой.*

## **Продолжительность:**

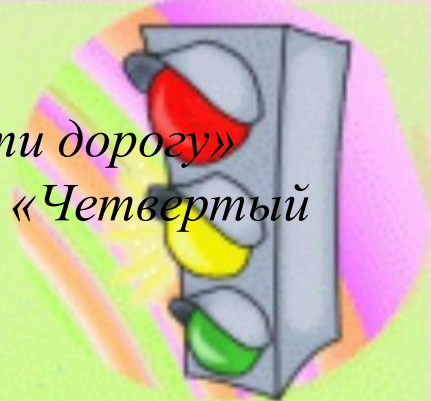
*краткосрочный (23-27 октября 2023 года)*



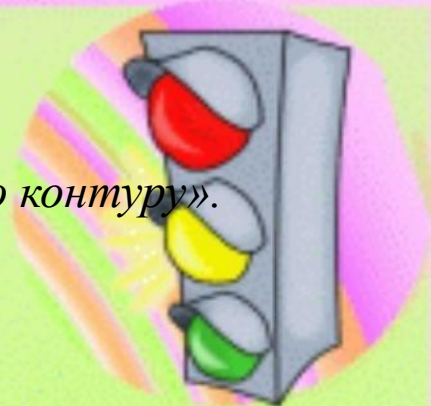
## Познавательное развитие

**Проблемная ситуация:** «Помоги кукле Тане перейти дорогу»

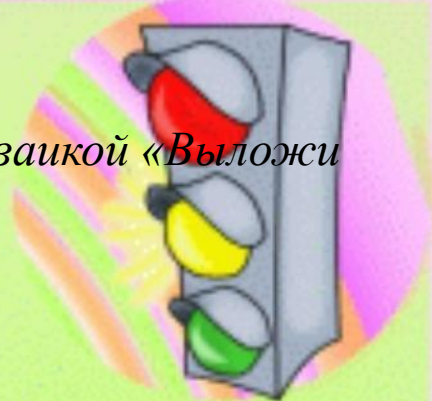
**Дидактические игры:** «Собери и назови транспорт», «Четвертый лишний»



**Познавательное развитие**  
**Дидактические игры: «Четвертый лишний», «Узнай по контуру».**



**Социально-коммуникативное развитие**  
**Настольно-печатные игры:** лото «Транспорт», работа с мозаикой «Выложи светофор»



**Социально-коммуникативное развитие**  
**Дидактические игры: «Найди отличия», «Большой — маленький гараж»**  
**Работа с пазлами «Транспорт»**



**Социально-коммуникативное развитие**  
**Сюжетно-ролевые игры: «Шоферы», «Вежливые пассажиры», «Поездка на автобусе»**



# Социально-коммуникативное развитие

Проблемная ситуация: «Чиним колесо»

Формирование основ безопасной жизнедеятельности: «Как правильно переходить дорогу», «Почему нельзя играть у дороги»



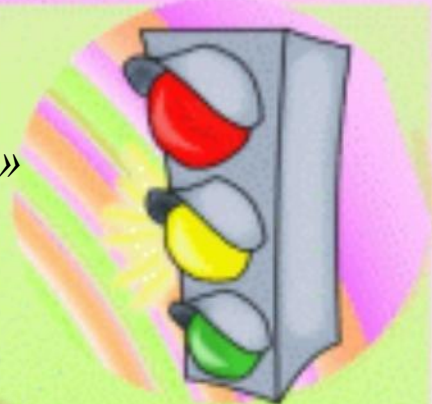


## Речевое развитие

*Рассматривание тематических плакатов, фотографий и иллюстраций.*



**Речевое развитие**  
**Рассматривание картины «Едем на автобусе»**



**Физическое развитие**  
**Комплекс утренней гимнастики: «Дорожное движение»**  
**Пальчиковая гимнастика «Дорожных правил очень много»**



## Физическое развитие

Подвижные игры: «Воробушки и автомобиль», «Цветные автомобили», «Найди свой цвет».

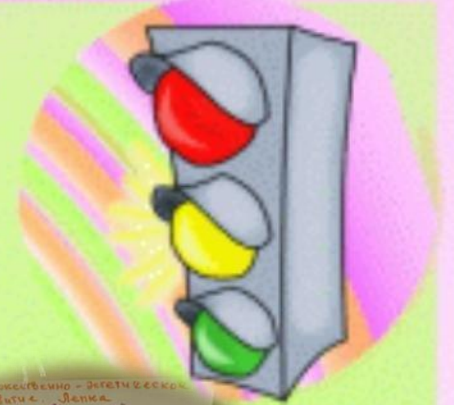


# Физическое развитие

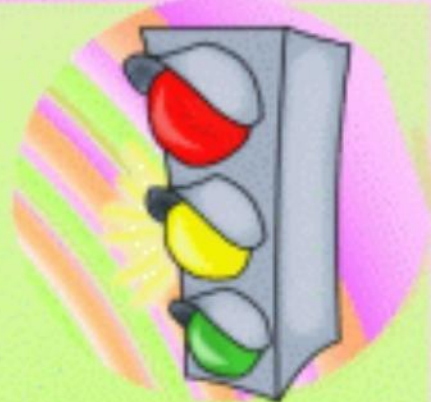
## Физкультурный досуг: «Надо знать с рождения правила движения»



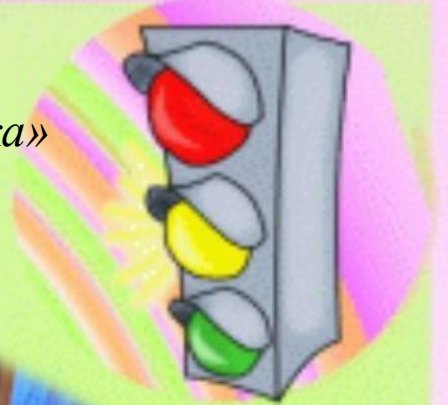
**Художественно-эстетическое развитие**  
**Аппликация «Светофор»**  
**Рисование «Разноцветные колеса»**  
**Лепка «Машина»**



**Художественно-эстетическое развитие**  
**Раскраски «Разный транспорт»**



**Театрализованная игра: «Приключения Колобка»**





## Работа с родителями

Анкетирование: *«Что ваши дети знают о безопасности на дороге».*



**Продукт проекта  
Творческий конкурс**

*(совместно с родителями) «Мой друг-светофор (поделки из разных материалов)»*



**Спасибо  
за  
ВНИМАНИЕ**

